

*Конспект НОД в
подготовительной группе,
посвященный дню победы «Мы
помним, мы гордимся!»*





★ **Образовательная область:** познавательное развитие.

★ **Вид деятельности:** непосредственно-образовательная.

★ **Возрастная группа:** подготовительная.

★ **Цель:** воспитание духа патриотизма, уважение к народным героям, а также событиям времен Великой Отечественной войны.

★ **Программное содержание:**

★ **Образовательные задачи:** создать у детей настроение сопереживания прошедшим событиям Великой Отечественной войны; расширять представления, знания детей о Великой Отечественной войне, празднике Победы; побуждать уважительно относиться к подвигу наших соотечественников; закрепить навыки речевой деятельности на патриотическом материале; учить изготавливать Георгиевскую ленточку, закреплять навыки работы с ножницами.

★ **Развивающие:** развивать любознательность, расширять кругозор детей, стремление узнать больше нового, полезного, интересного об истории родной страны; речевую активность, диалогическую речь (посредством ответов на вопросы, диалога); мелкую моторику рук, аккуратность при выполнении задания.

★ **Воспитательные:** воспитывать в детях чувство гордости за свою родину, за свой народ.

★ **Предварительная работа:** знакомство с событиями Великой Отечественной войны через чтение художественной литературы, стихотворений о войне; рассматривание иллюстраций о войне.

★ **Материалы и оборудование:** фотографии могилы неизвестного солдата, памятников героям ВОВ; георгиевская ленточка; аудиозаписи песен военной тематики: «Катюша», «В землянке», «Смуглянка»; цветная бумага оранжевого и чёрного цветов; клей, ножницы, кисточки, салфетки.

★

★

★

★

★

★

★

★

★

★ **Воспитатель:** Каждый год 9 Мая наша страна и все люди, живущие в ней, отмечают день Победы. Ребята, а кто из вас знает, что это за праздник?

★ **Дети:** Это праздник, когда наша армия победила фашистскую Германию.

★

★

★





★ **Воспитатель:** Правильно! Это День Победы в Великой Отечественной войне, ★
★ которая закончилась победой нашего народа. В этот день и радость, и скорбь ★
★ рядом. Радость – от победы, скорбь и печаль – от воспоминаний о тех, кто погиб ★
★ на полях сражений. Дети, а кто знает, что означает **Отечественная**? ★

★ (Ответы детей) ★

★ **Воспитатель:** Верно, *отечественная* – значит война за свою родину, за ★
★ отечество. А сейчас я вам расскажу о той страшной войне. Гитлер со своей ★
★ армией завоевал почти всю Европу, осталась только Россия. У нас с Германией ★
★ был заключён мирный договор о ненападении друг на друга. Германия нас ★
★ обманула, так как тайно готовилась к войне против нашей Родины. ★

★ И вот в воскресенье 22 июня 1941 года... ★

★ Рано утром на рассвете, ★

★ Когда мирно спали дети, ★

★ Гитлер дал войскам приказ ★

★ И послал солдат немецких ★

★ Против всех людей советских, ★

★ Это значит – против нас. ★

★ Самолёты с чёрными крестами на крыльях обрушили сотни бомб на ★
★ мирные города, сёла, поля. Через границу хлынули фашистские танки, отборные ★
★ гитлеровские дивизии. ★

★ **Воспитатель:** Ребята, кто из вас знает какие самые ожесточенные битвы ★
★ произошли за период ВОВ? ★

★ (Ответы детей - битва за Москву, Ленинград, Сталинград и т.д.) ★

★ **Воспитатель:** *Битва за Москву* – столицу нашей Родины. Первое, самое ★
★ большое поражение немцы получили под Москвой. Был развеян миф о ★
★ непобедимости немецкой армии. ★

★ *Битва за Сталинград.* Фашисты разбомбили город почти полностью, но ★
★ никак не могли его взять. Сталинградская битва стала переломным моментом в ★
★ войне. С этого дня наши войска только наступали, а фашисты отступали. ★



Под *Курском* было очень тяжёлое танковое сражение. Это сражение опять выиграли наши войска.

В 1941 году в первые месяцы войны фашисты окружили *Ленинград*. Начались тяжёлые дни ленинградской блокады. Люди в блокадном городе голодали. Не было света, воды, отопления. Даже в таких условиях ленинградцы работали. Делали всё для фронта. По “дороге жизни” – по льду Ладожского озера стали провозить хлеб, сахар, масло, а обратным рейсом вывозили раненых, детей, больных, стариков. И блокада эта продолжалась около трёх лет.

Воспитатель: Ребята, скажите, а как жители городов помогали солдатам побороть врага?

(Ответы детей)

- На защиту городов встали все жители от мала до велика. Копали противотанковые рвы, окопы, ставили противотанковые ежи. На заводах работали днём и ночью. Изготавливали снаряды, патроны, самолёты, автоматы, пулемёты, чинили танки и др. Рядом со взрослыми трудились дети. Они работали за двоих, за троих ушедших на войну. Дети были маленькие, и приходилось им под ноги ставить ящики из-под снарядов, чтобы достать до станков. Спали тут же, у станков. А на фабриках шили овчинные тулупы, шапки-ушанки, тёплые рукавицы, белые маскировочные халаты, так как зима была лютая, холодная.

Но между сражениями у солдат бывали и минуты отдыха. Солдаты в это время приводили в порядок свою одежду, писали письма. Всегда в роте был баян или гармошка. А где гармошка, там песня, пляски. Солдаты отдыхали душой.

И мы сейчас давайте немного передохнем.

Физкультминутка «Самолёт».

Руки ставим мы вразлёт: (руки в стороны)
Появился самолёт. («полетели» как самолёты)
Мах крылом туда-сюда, (наклоны влево-вправо)
Делай «раз», делай «два». (повороты влево-право)
Раз и два, раз и два! (хлопаем в ладоши)
Руки в стороны держите, (руки в стороны)
Друг на друга посмотрите. (повороты влево-право)
Раз и два, раз и два! (прыжки на месте)
Опустили руки вниз, (опустили руки)
И на место ты садись! (сели на места)

Воспитатель: Ребята, кто знает, как долго длилась эта война?

Дети: 4 года.

Воспитатель: Верно, война длилась долгие четыре года. Наша армия не только прогнала немцев с нашей земли, но и освободила народы других стран. Наши солдаты дошли до Берлина - столицы Германии. И там, на самом главном здании, которое называлось Рейхстагом, был водружен наш красный флаг Победы. Красное знамя водрузили на здание Рейхстага сержант М. Егоров и младший сержант Кантария.

В тылу у немцев было много партизан, подпольщиков. Они не давали фашистам спокойно хозяйничать на нашей земле. В партизанских отрядах были не только взрослые, но и дети.

Показ презентации о Детях-героях.

Воспитатель: Много городов героически отстаивали свою свободу, защищали нашу Родину. После войны этим городам присвоены звания «городов – героев». Какие города-герои вы знаете? (Волгоград, Москва, Тула, Орёл, Смоленск, Одесса, Севастополь, Новороссийск, Мурманск, Киев, Ленинград)

Воспитатель: Ребята, а какими качествами обладали наши солдаты? Что помогло им одержать победу в этой войне? (Смелость, отвага, ум, находчивость, смекалка, сила, ловкость, выносливость, терпение, дружба, взаимовыручка)

Воспитатель: А сейчас я предлагаю вам поиграть в игру, где вы тоже сможете проявить смелость и ловкость. Трудным и опасным делом на войне была разведка. Осторожно и незаметно должен пробраться разведчик через лес, болото, минное поле. Ему во что бы то ни стало нужно добыть конверт с важными сведениями и срочно доставить его в штаб.

Игра – соревнование «Разведчики»: 2 команды – каждый ребёнок-разведчик с конвертом должен проползти под «деревом» (дуга), не задевая его, пройти по «болоту» (коврики), обойти «мины» (кегли) змейкой, вернуться обратно и передать конверт следующему. Последние отдают конверты воспитателю.

В конверте задание: «Вспомните пословицы и поговорки о войне».

Дети: Русский солдат не знает преград.

Солдатское дело – воевать храбро и умело.

Друг за друга стой и выиграешь бой.

Набирайся ума в ученье, храбрости – в сраженье.

С родной земли умри – не сходи!

Где смелость, там и победа.

Кто дрожит, тот и от врага бежит.

Герой за славой не гонится.

Герой никогда не умрет – он вечно живет.

За правое дело сражайся смело.

Жить – Родине служить!

Кто за правое дело стоит – всегда победит.

На фронте воевать – славу добывать.

Красна девушка косами, а солдат орденами.

Воюй до победы, как воевали деды.

Умный боец – везде молодец.

Герой за Родину горой.

Родина – мать, умей за нее постоять!

Смелый боец, в бою молодец.

Своя земля и в кулачке родная.

Смело иди в бой, Родина за тобой.

Одна у человека мать – одна и Родина.

Смелого пуля боится, смелого штык не берет.

Воспитатель: Молодцы, много вспомнили поговорок!

Великая Отечественная война была самой тяжелой из всех войн. В этой страшной войне погибли более 20 миллионов наших людей. Память о погибших героях навеки сохранится в наших сердцах. Всем тем солдатам, чьи имена остались неизвестными, по всей стране воздвигали памятники. В Москве такой памятник — это Могила Неизвестного солдата. Там всегда горит Вечный огонь. *(показ фотографии)*

Воспитатель: Почему называется Могила неизвестного солдата?

(Ответы детей)

— Это памятник тем, кто погиб на полях сражений. После тяжёлых боёв было очень много погибших: сотни, тысячи погибших. Войскам нужно было двигаться дальше, а погибших было так много, что даже не хватало времени вырыть могилу для каждого. Приходилось хоронить погибших солдат в одной братской могиле. У многих из них документы сгорали или разрывались в момент гибели. И нельзя было узнать ни фамилий, ни имён героев. Всем тем солдатам, чьи имена остались неизвестными, по всей стране воздвигали памятники.

Воспитатель: Как народ помнит и чтит тех, кто защищал нашу Родину?

Дети: О них пишут книги, стихи, пишут картины, ставят памятники по всей стране.

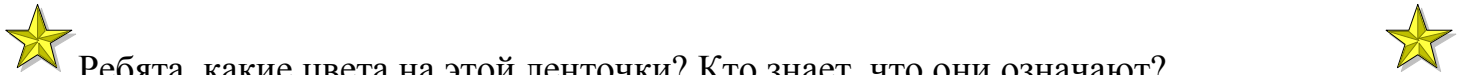
Воспитатель: Ребята, а кто такие *ветераны*?

Дети: Сейчас так называют солдат, участвовавших в Великой Отечественной войне.

Воспитатель: Какие символы Дня Победы вы знаете?

Дети: *(салют, парад на Красной площади).*

Воспитатель: Символом также является Георгиевская ленточка.



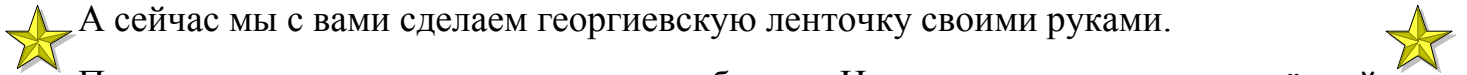
Ребята, какие цвета на этой ленточки? Кто знает, что они означают?



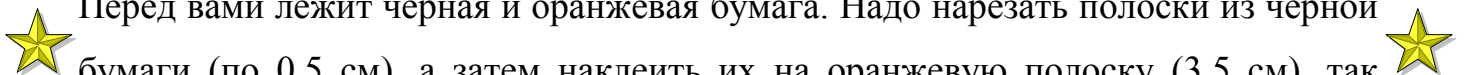
(Ответы детей)



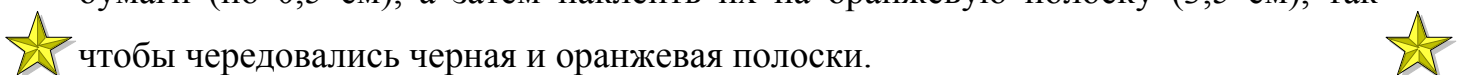
Воспитатель: Оранжевый – это цвет огня, а черный – цвет пороха, дыма.



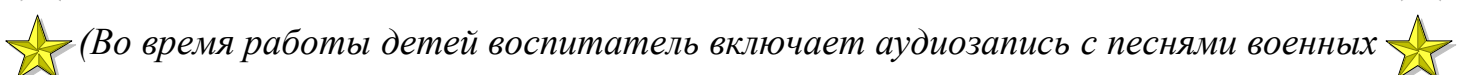
А сейчас мы с вами сделаем георгиевскую ленточку своими руками.



Перед вами лежит черная и оранжевая бумага. Надо нарезать полоски из чёрной



бумаги (по 0,5 см), а затем наклеить их на оранжевую полосу (3,5 см), так



чтобы чередовались черная и оранжевая полоски.



(Во время работы детей воспитатель включает аудиозапись с песнями военных



лет).



ПОКА МЫ ПОМНИМ
ПРОШЛОЕ

У НАС ЕСТЬ
БУДУЩЕЕ

