

Конспект НОД по развитию речи в средней группе «В гости к леснику»

Образовательная область: речевое развитие

Интеграция образовательных областей: речевое развитие, социально-коммуникативное, художественно-эстетическое развитие, физическое развитие.

Задачи:

1. Учить различать на слух слова с определенным звуком; упражнять в изменении слов при помощи суффиксов, развивать фонематическое восприятие, словарь детей (речевое развитие);
2. Воспитывать любовь к природе, бережное отношение к животным (социально-коммуникативное развитие);
3. Развивать мелкую моторику, самостоятельное творчество детей (художественно-эстетическое развитие);
4. Развивать двигательную активность (физическое развитие).

Методы и приемы:

1. Практический: Д/и: «Назови одним словом», «Маленький-большой» физкультурная минутка «Зайка-зайка»;
2. Наглядный: воздушный шарик, письмо, игрушки: пчела, белка, заяц, ежик, домик лесника, раскраски;
3. Словесный: чтение письма, речевая работа Сл\и «Кто кем был, беседа, вопросы к детям

Материалы и оборудование: шарик, письмо, игрушки животных, домик лесника, раскраски животных


Формы организации совместной деятельности



Детская деятельность	Формы и методы организации совместной деятельности
<i>Двигательная</i>	Физкультурная минутка: «Зайка»
<i>Игровая</i>	Д/и: «Назови одним словом», «Маленький-большой», «Назови ласково»; Сл.\и «Кто кем был?»
<i>Коммуникативная</i>	Беседа о леснике, вопросы, речевые задания
<i>Изобразительная</i>	Разукрашивание фотографий животных

Логика образовательной деятельности

№	Деятельность воспитателя	Деятельность воспитанников	Ожидаемые результаты	Электронные образовательные ресурсы
1.	<p>Сюрпризный момент: Воспитатель: Ребята, посмотрите, к нам прилетел воздушный шарик! - А в нем письмо. Давайте прочитаем! <i>Здравствуйте девочки и мальчики! Приглашаю вас в гости. Буду очень рад встрече с вами! Лесник.</i> - Оказывается, лесник приглашает, вас к себе в гости. - А вы знаете кто такой лесник? Где он живёт? Как называется его домик? (сторожка) (Лесник - это человек, который следит за лесом, чтобы никто не обижал зверей в лесу, не бросал мусор, не ломал деревья, не рвал цветы) - Вы согласны пойти в гости?</p>	<p>Отвечают на вопросы</p>	<p>Активно принимают игровую ситуацию, знают ответы на вопросы</p>	

<p>2.</p>	<p>Воспитатель: - А кто же покажет нам туда дорогу? Смотрите, пчелка. Давайте у нее спросим "Пчёлка, пчёлка - покажи, Пчёлка, пчёлка - расскажи. Как найти дорожку, К леснику в сторожку?" Покажу конечно. Но, я хотела у вас спросить, вы знаете песенку комарика (з-з-з-з), песенку жука (ж-ж-ж-ж), ветра (ш-ш-ш-ш), водички (с-с-с-с). Давайте поиграем. Я буду называть слова, а вы должны хлопнуть в ладоши, если услышите песенку комарика (З) - зебра, машина, зонтик, зима, снег; забо р. песенку жука (Ж) - живот, жираф, дом, яблоко, жук, ёжик, ножик; песенку ветра (Ш) - шапка, шуба, конфета, шишка, машина; песенку водички (С) - стол, стул, рука, слон, самолёт, дерево. - Какие вы молодцы! Дальше на своем пути вы встретите белочку, она вам покажет дорогу. Смотрите, а вот и белочка. Давайте у неё спросим. "Белка, белка - расскажи, Белка, белка - покажи, Как найти дорожку, К леснику в сторожку?" Покажу. Только поиграйте со мной. Д/и "Назови одним словом" бабочка, жук, комар, муха, пчела, стрекоза - насекомые; берёза, дуб, ель, клен, сосна,</p>	<p>Выполняют задания, проговаривают все слова, играют</p>	<p>Знают звуки, произносят</p>	
-----------	--	---	--------------------------------	--

	<p>кедр - деревья; скворец, снегирь, сова, сорока, кукушка, ласточка - птицы; брусника, земляника, малина, смородина – ягоды; ромашка, колокольчик, роза, ландыш, василек – цветы; лиса, волк, медведь, заяц, белка, ежик - животные</p> <p>- Молодцы! А теперь поиграйте со мной в игру "Маленький - большой" "У ежика маленькие лапки, а у медведя - большие лапищи. У ежика маленький носик, а у медведя - большой носище. У ежика маленькие глазки, а у медведя - большие глазищи. У ежика маленькая головка, а у медведя - большая головища"</p>			
3.	<p>Физкультурная минутка: Вы, наверное, устали? Тогда все дружно встали.Раз-присядка, два- прыжок, это заячья зарядка..</p>	<p>Дружно выполняют движения</p>	<p>Умеют делать упражнения</p>	<p>dega.aboc.ru</p> 
4.	<p>Молодцы! Идите дальше, там встретите зайку, он вам дальше дорогу покажет. "Зайка, зайка - покажи, Зайка, зайка - расскажи, Как найти дорожку, К леснику в сторожку?" Конечно! Если вы со мной поиграете. Д/и "Назови ласково" Лист - листочек, гриб - грибочек, ветка - веточка, куст - кусточек, ягода - ягодка, трава - травушка, гусеница - гусеничка, жук – жучок, елка – елочка, цветок – цветочек. дождь – дождичек.</p>	<p>Играют в дидактические игры, выполняют задания, отвечают на вопросы</p>	<p>Знают ответы на вопросы, умеют играть в дидактические игры</p>	

	<p>Сл./и "Кто кем был?" Лиса - <u>лисёнком</u>, волк - <u>волчонком</u>, медведь - <u>медвежонком</u>, белка - <u>бельчонком</u>, ёж – <u>ежонком</u>, тигр – <u>тигренок</u>, слон – <u>слоненок</u>, лев – <u>львенком</u>, заяц – <u>зайчонком</u>, мышь – <u>мышонком</u>. Молодцы! Мне так понравилось с вами играть. Идите дальше, встретите там ежика, он вам покажет дорогу. Счастливого пути!</p> <p>- Смотрите, ёжик. Давайте у него спросим. "Ёжик, ёжик - расскажи, Ёжик, ёжик - покажи, Как найти дорожку, К леснику в сторожку?" Покажу и расскажу. Только ответьте на мои вопросы: - Кто живёт в лесу? - Как называются животные, которые живут в лесу? - А вы знаете, кто из животных меняет зимнюю шубку на летнюю? - Какую пользу приносят птицы? - Как люди заботятся о птицах? - Какие деревья летом и зимой стоят зеленые? - Чего нельзя делать в лесу? Молодцы! Много знаете. Идите скорее к дедушке-леснику, он уже нас, наверное, заждался.</p>			
<p>5.</p>	<p>Лесник: - Здравствуйте, ребята! Какие вы молодцы, что пришли ко мне в гости. А мне, мои лесные жители уже передали по почте, что вы с ними играли, не обижали. Расскажите, пожалуйста, с кем вы встречались в лесу? В какие игры вам понравилось играть? - Спасибо, вам, что пришли ко мне в гости. А я приготовил для</p>	<p>Отвечают на вопросы, выполняют задание</p>	<p>Знают как отвечать, умеют выполнять задание</p>	

	<p>вас небольшой сюрприз- это фотографии животных, которые помогли вам до меня добраться, но только они не цветные. Предлагаю вам их раскрасить и взять с собой на память.</p>				
--	--	--	--	--	--